

**KOMENDA WOJEWÓDZKA POLICJI  
W KATOWICACH**



**INFORMACJA**

**O STANIE BEZPIECZEŃSTWA I PORZĄDKU PUBLICZNEGO**

**ZA STYCZEŃ – GRUDZIEŃ 2023 r.**

**WOJEWÓDZTWO ŚLĄSKIE**

**GABINET KWP  
STYCZEŃ 2024 r.**

## OBJAŚNIENIA

### podstawowych pojęć prezentowanych w policyjnej statystyce

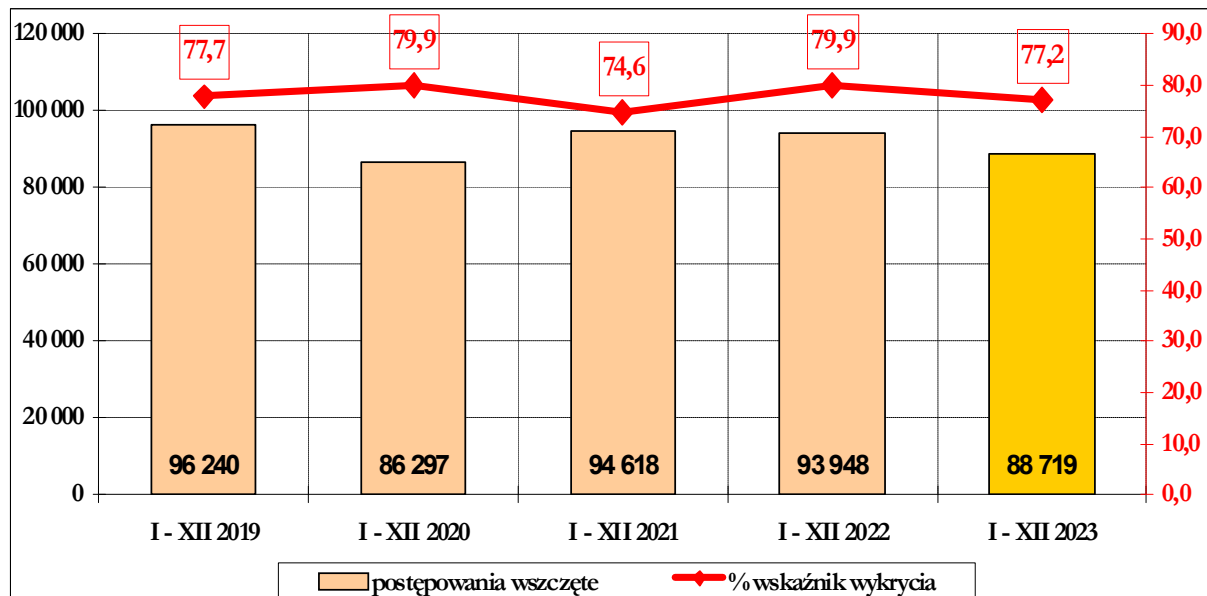
Rejestracja statystyczna przestępczości oparta jest o katalog symboli przestępstw, utworzony na podstawie kodeksu karnego i ustaw zawierających przepisy karne. Uwzględnia podmiotowe i przedmiotowe cechy poszczególnych rodzajów przestępstw, w tym aspektów kryminologicznych.

Informacje o przestępstwach rejestrowane są po przeprowadzeniu postępowania przygotowawczego (dochodzenie, śledztwo) przez Policję i przekazaniu akt do prokuratury lub sądu rodzinnego.

Dane wynikowe policyjnej statystyki przestępczości nie mogą być porównywane z danymi statystyki prokuratorskiej lub sądowej, ponieważ różne są zasady rejestracji.

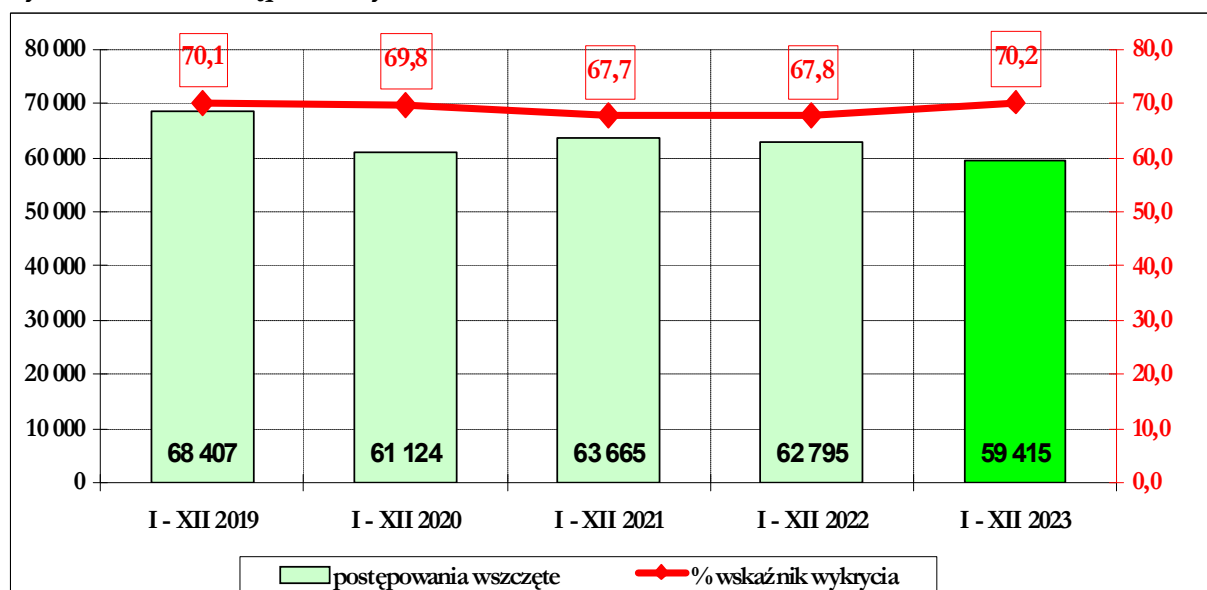
1. **Postępowanie wszczęte** jest to postępowanie (dochodzenie lub śledztwo) wszczęte przez jednostkę organizacyjną Policji w związku ze zdarzeniem, co do którego zachodzi podejrzenie, że jest przestępstwem, albo wszczęte przez prokuraturę. Do postępowań wszczętych doliczane są również dochodzenia wszczęte faktycznie, a następnie zakończone wydaniem postanowienia o umorzeniu i wpisaniem sprawy do rejestru przestępstw.
2. **Przestępstwo wykryte** jest to stwierdzone przestępstwo, w którym ustalono przynajmniej jedną osobę podejrzaną i udowodniono jej popełnienie przestępstwa w zakończonym postępowaniu przygotowawczym.
3. **Wskaźnik wykrywalności** sprawców przestępstw jest to stosunek procentowy liczby przestępstw wykrytych (łącznie z wykrytymi po podjęciu z umorzenia) do ogólnej liczby przestępstw stwierdzonych powiększoną o liczbę przestępstw wykrytych po podjęciu postępowań umorzonych w latach ubiegłych.
4. **Podejrzany** jest to osoba, której przedstawiono zarzut popełnienia przestępstwa lub bez wydania postanowienia postawiono zarzut w związku z przystąpieniem do przesłuchania w charakterze podejrzanego.
5. **Wskaźnik dynamiki (WD)** jest to iloraz odpowiadających sobie liczb w roku bieżącym i ubiegłym lub w innych okresach porównawczych - wyrażony w procentach. W informacji wskaźnik liczony jest do analogicznego okresu roku poprzedniego.
6. **Wskaźnik skuteczności** jest to iloraz sumy wartości mienia zabezpieczonego i odzyskanego przez sumę strat wyrażony w procentach

**Wykres nr 1 – Przesłępstwa ogółem**



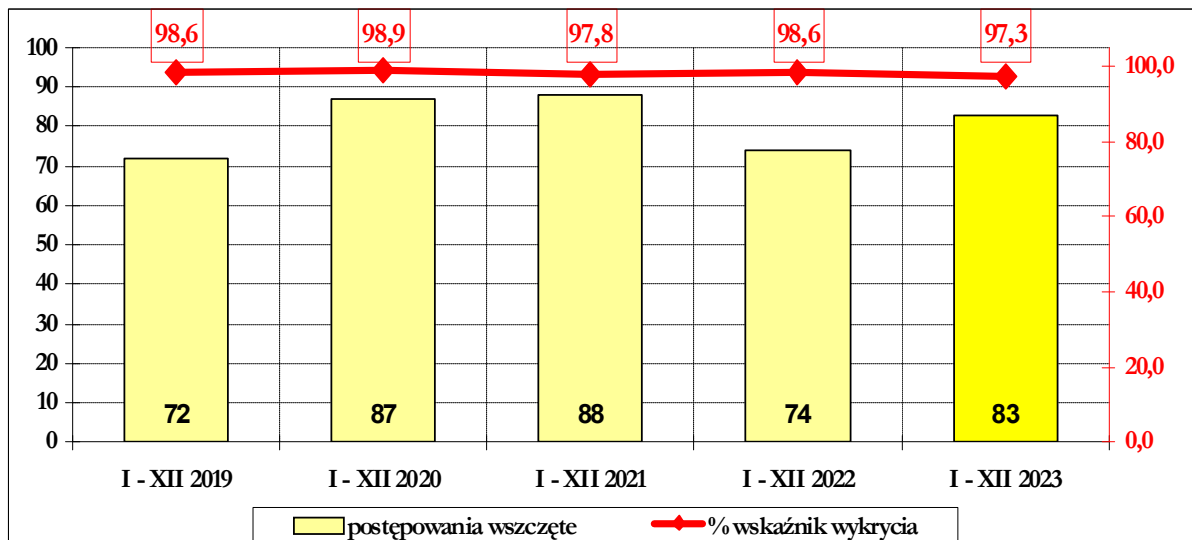
W analizowanym okresie od stycznia do grudnia 2023 roku w województwie śląskim wszczęto 88 719 postępowań przygotowawczych o przestępstwa ogółem, tj. mniej o 5229 niż w roku ubiegłym. Wskaźnik wykrycia odnotowano na poziomie 77,2 %.

**Wykres nr 2 – Przesłępstwa kryminalne**



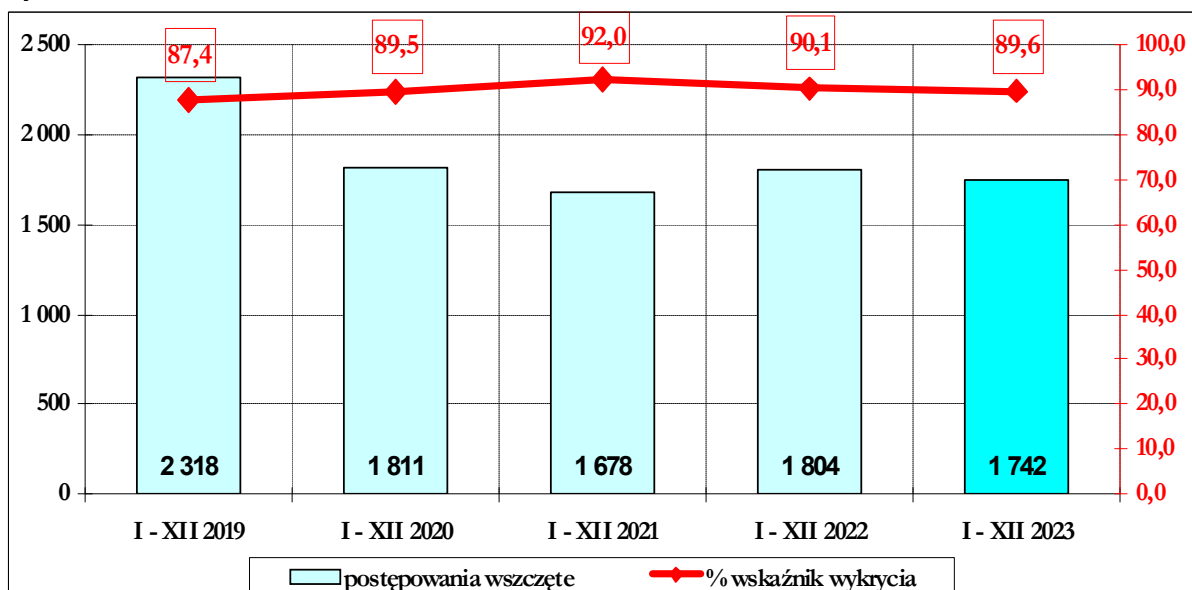
W kategorii przestępstw o charakterze kryminalnym wszczęto mniej o 3380 postępowań przygotowawczych. Wskaźnik wykrycia wzrósł do poziomu 70,2 %.

**Wykres nr 3 – Zabójstwa**



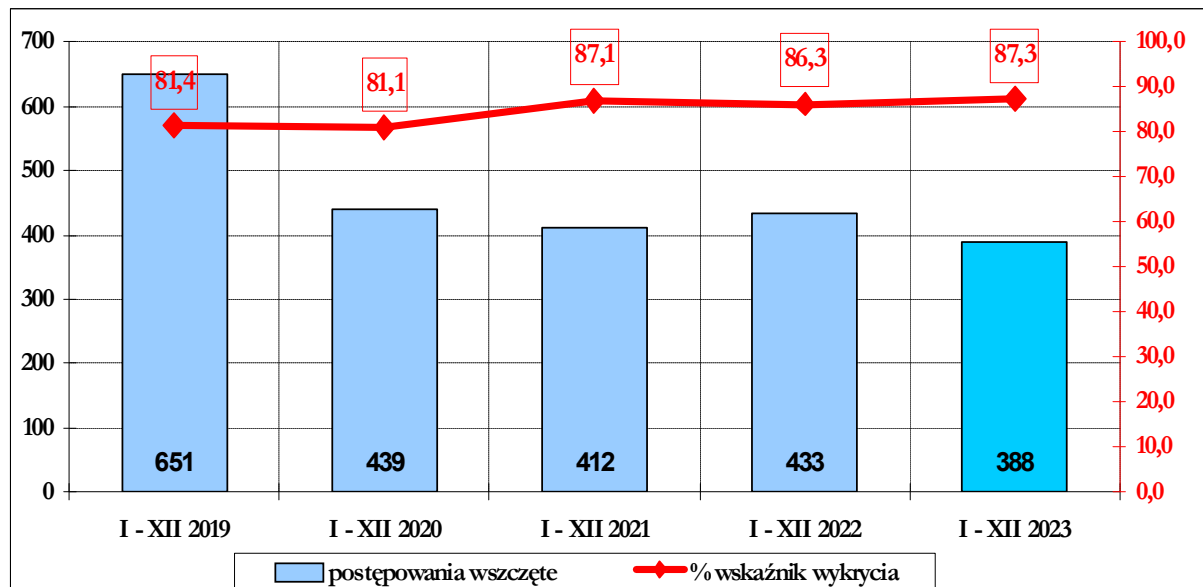
W kategorii „zabójstwa” odnotowano wzrost o 9 wszczętych postępowań przygotowawczych niż w roku ubiegłym. Osiągnięto wskaźnik wykrycia na poziomie 97,3 %.

**Wykres nr 4 – Uszkodzenie ciała**



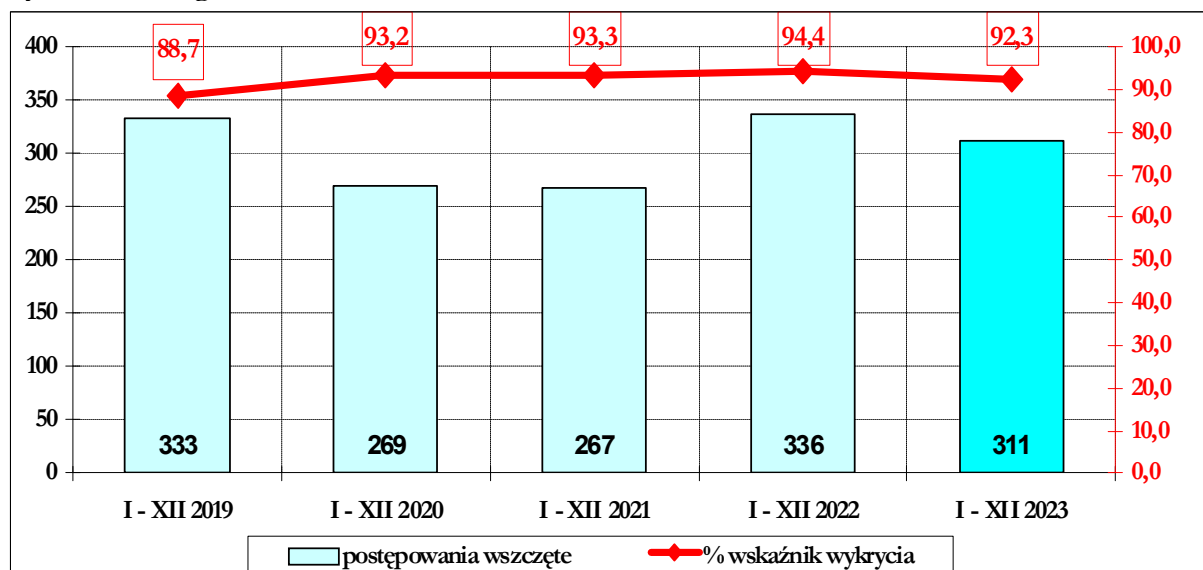
W kategorii „uszkodzenie ciała” w porównaniu do analogicznego okresu roku ubiegłego odnotowano spadek o 62 postępowania. Odnotowano wskaźnik wykrycia na poziomie 89,6 %.

**Wykres nr 5 – Udział w bójce lub pobiciu**



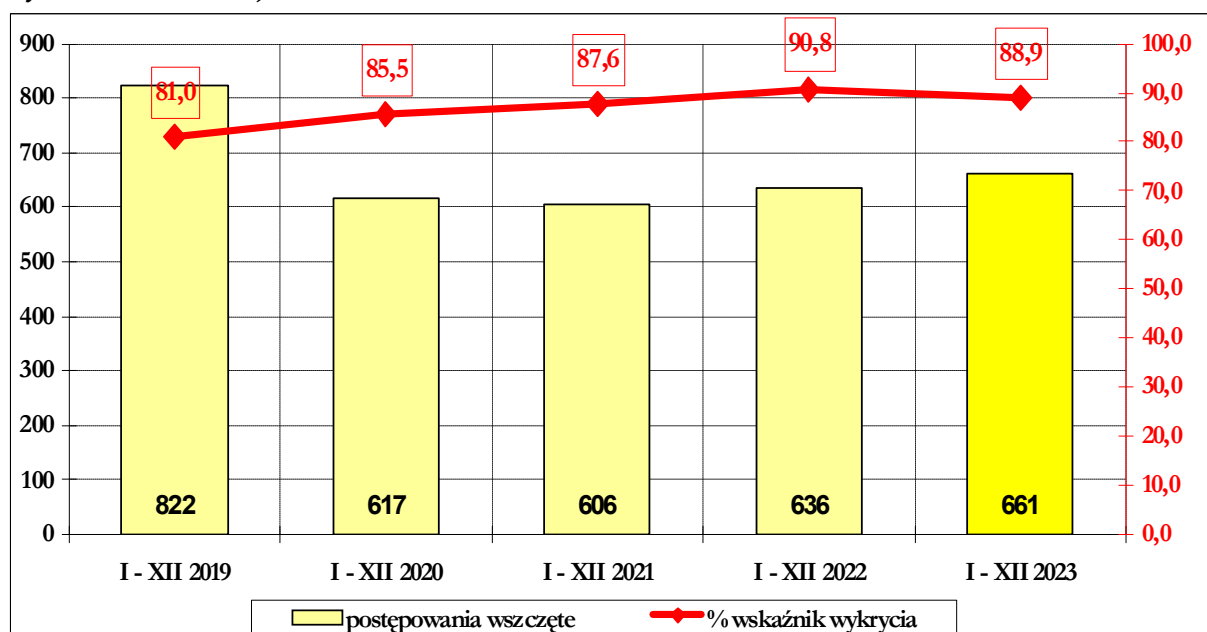
W kategorii „udział w bójce lub pobiciu” zarejestrowano o 45 zdarzeń mniej niż w analogicznym okresie roku ubiegłego. Wskaźnik wykrycia wzrósł do 87,3 %.

**Wykres nr 6 – Zgwałcenia**



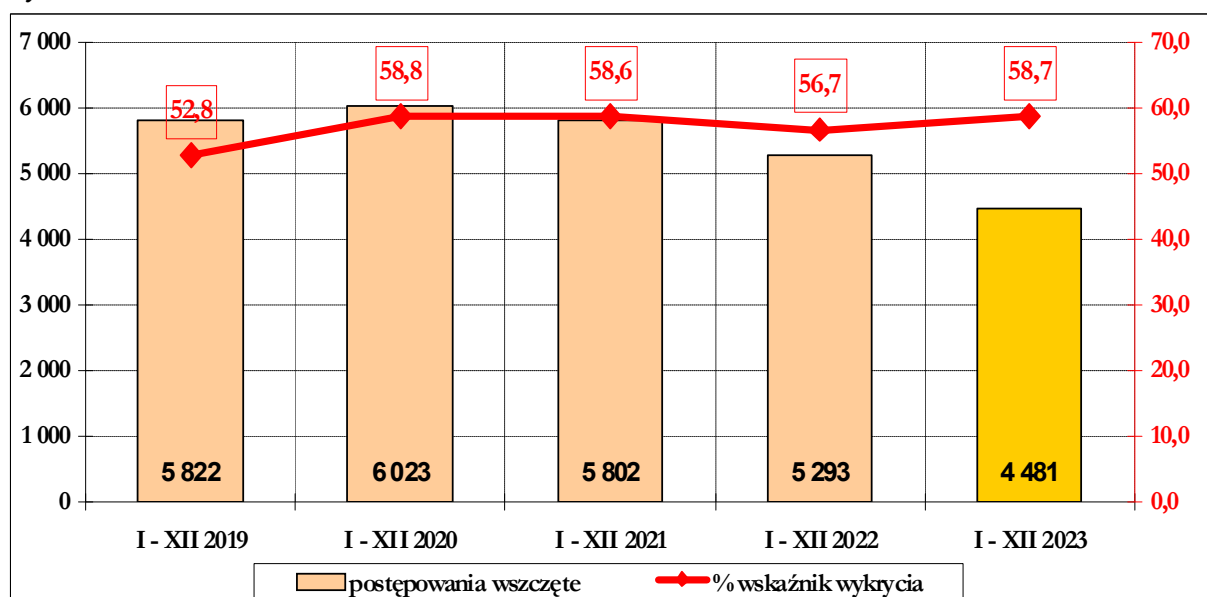
W kategorii „zgwałcenie” odnotowano o 25 zdarzeń mniej niż w analogicznym okresie roku ubiegłego oraz wskaźnik wykrycia na poziomie 92,3 %.

**Wykres nr 7 – Rozboje**



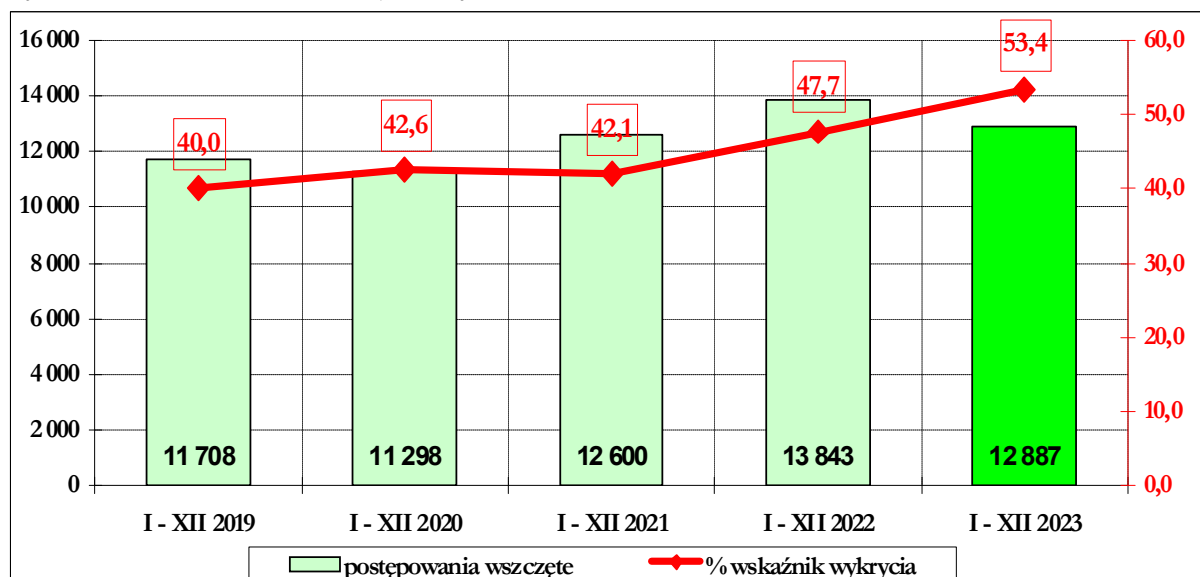
W kategorii przestępstw rozbójniczych wskaźnik wykrycia wyniósł 88,9%. Odnotowano wzrost o 25 wszczętych postępowań w porównaniu do roku ubiegłego.

**Wykres nr 8 – Kradzież z włamaniem**



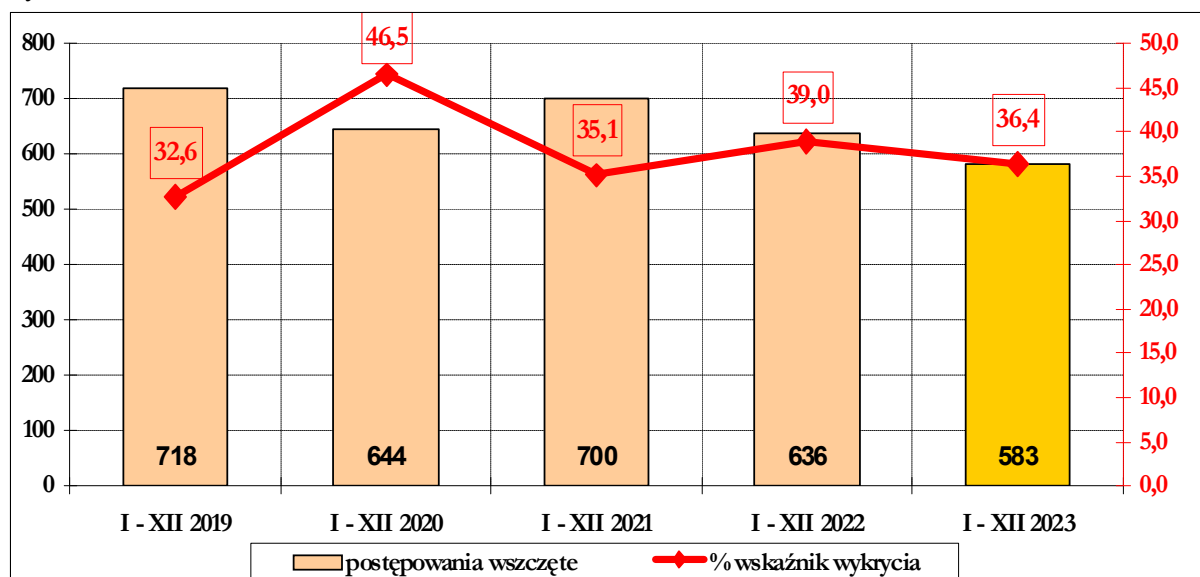
Zarejestrowano spadek o 812 wszczętych postępowań w kategorii „kradzież z włamaniem”. Wskaźnik wykrycia wyniósł 58,7%.

**Wykres nr 9 – Kradzieże cudzej rzeczy**



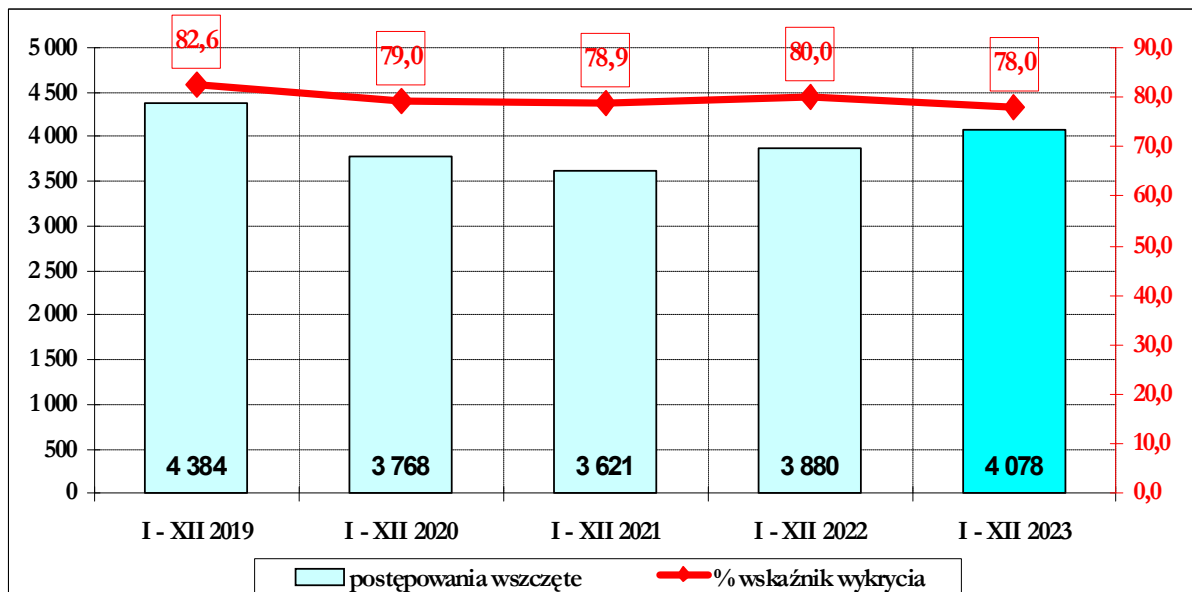
W analizowanym okresie, w porównaniu do analogicznego okresu roku ubiegłego, odnotowano spadek o 956 wszczętych postępowań w kategorii „kradzieże cudzej rzeczy”. W tym okresie wskaźnik wykrycia wzrósł do 53,4 %.

**Wykres nr 10 – Kradzieże samochodów**



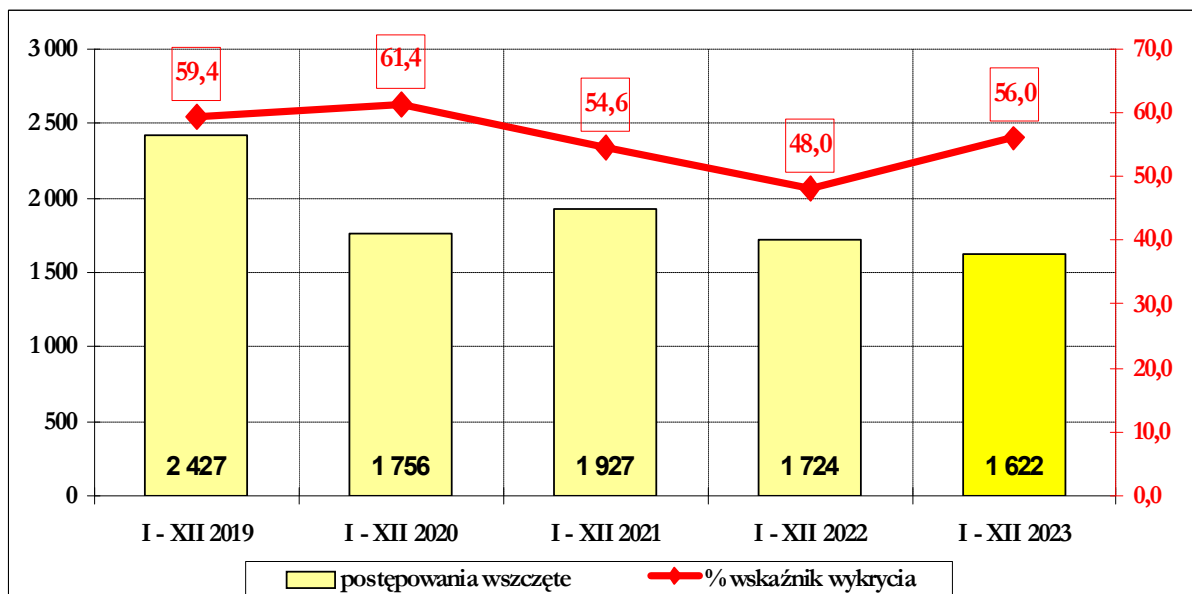
W analizowanym okresie w porównaniu do analogicznego okresu ubiegłego roku odnotowano spadek o 53 wszczęte postępowania w kategorii „kradzieże samochodów”. W tym okresie wskaźnik wykrycia wyniósł 36,4 %.

**Wykres nr 11 – Oszustwa o charakterze kryminalnym**



Odnotowano wzrost o 198 zdarzeń w kategorii „oszustwa o charakterze kryminalnym” oraz spadek wskaźnika wykrycia w tej kategorii o 2 punkty procentowe.

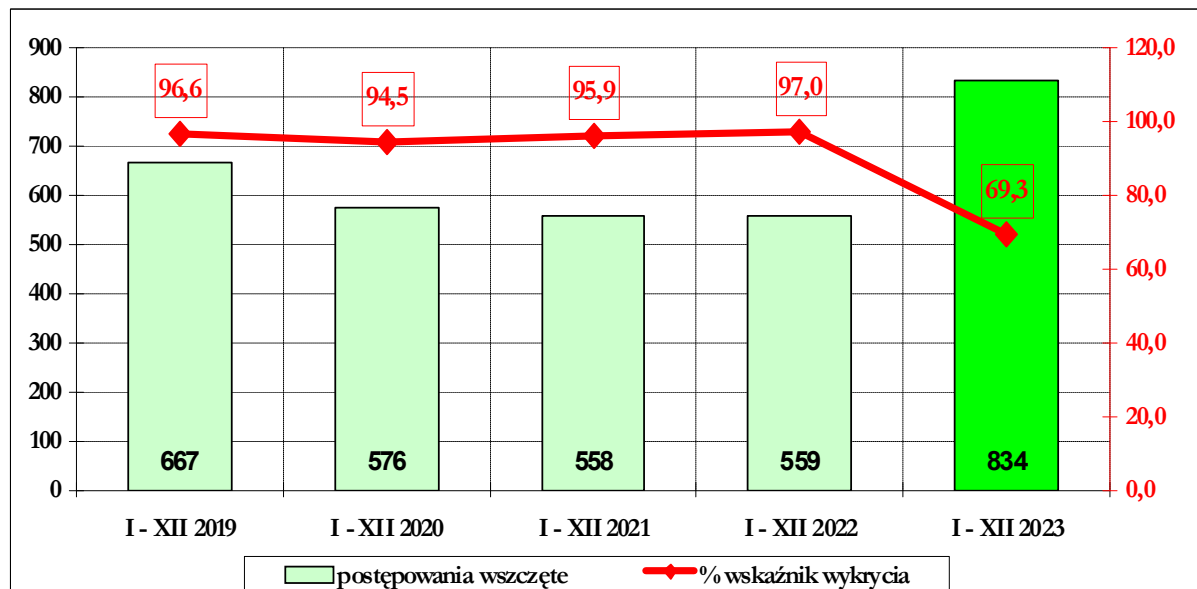
**Wykres nr 12 – Falszerstwa o charakterze kryminalnym**



Liczba postępowań wszczętych w kategorii „falszerstwa o charakterze kryminalnym” w porównaniu do ubiegłego roku spadła o 102. Odnotowano wzrost wskaźnika wykrycia do poziomu 56 %.

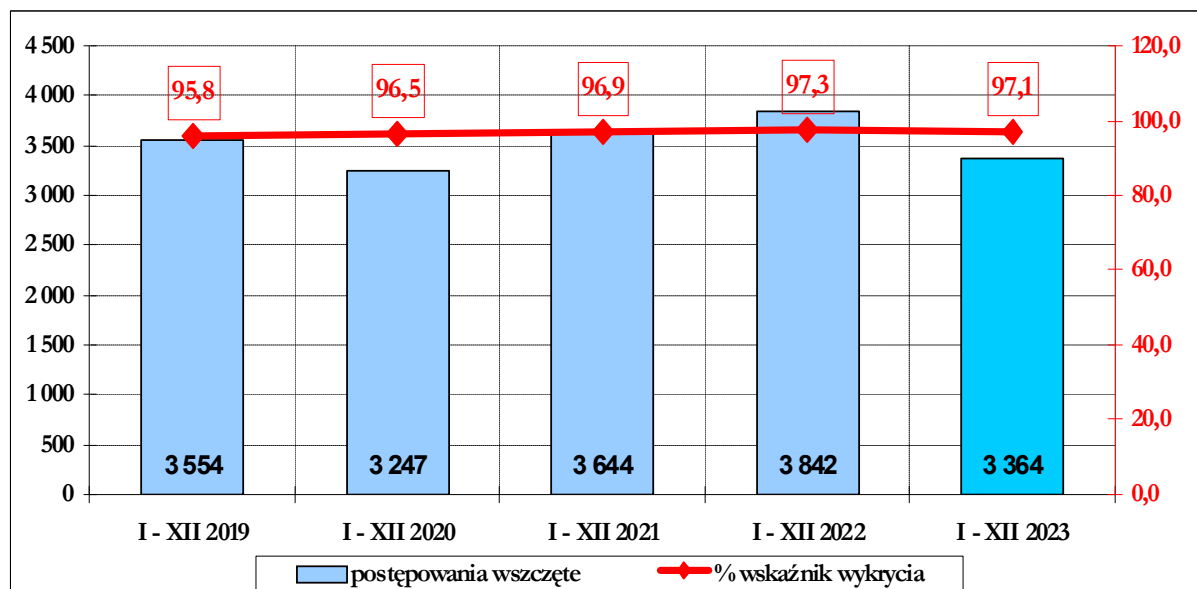


**Wykres nr 13 – Przepięstwa przeciwko obrotowi gospodarczemu**



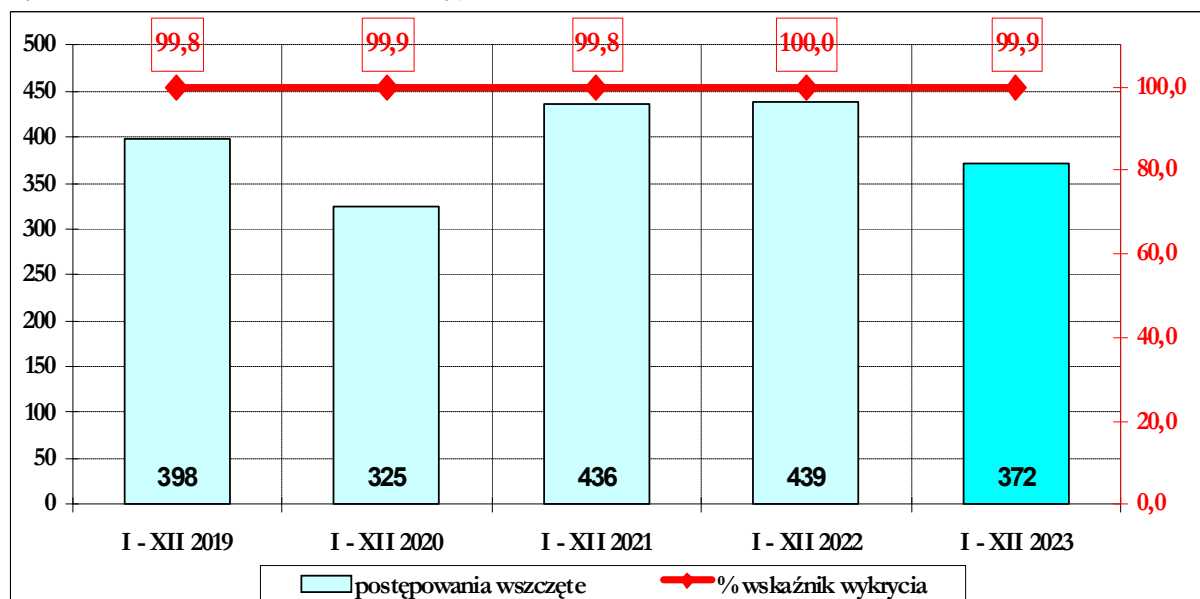
W kategorii przestępstw przeciwko obrotowi gospodarczemu wszczęto więcej o 275 postępowań przygotowawczych w porównaniu do ubiegłego roku. Wskaźnik wykrycia wyniósł 69,3 %.

**Wykres nr 14 – Przepięstwa narkotykowe**



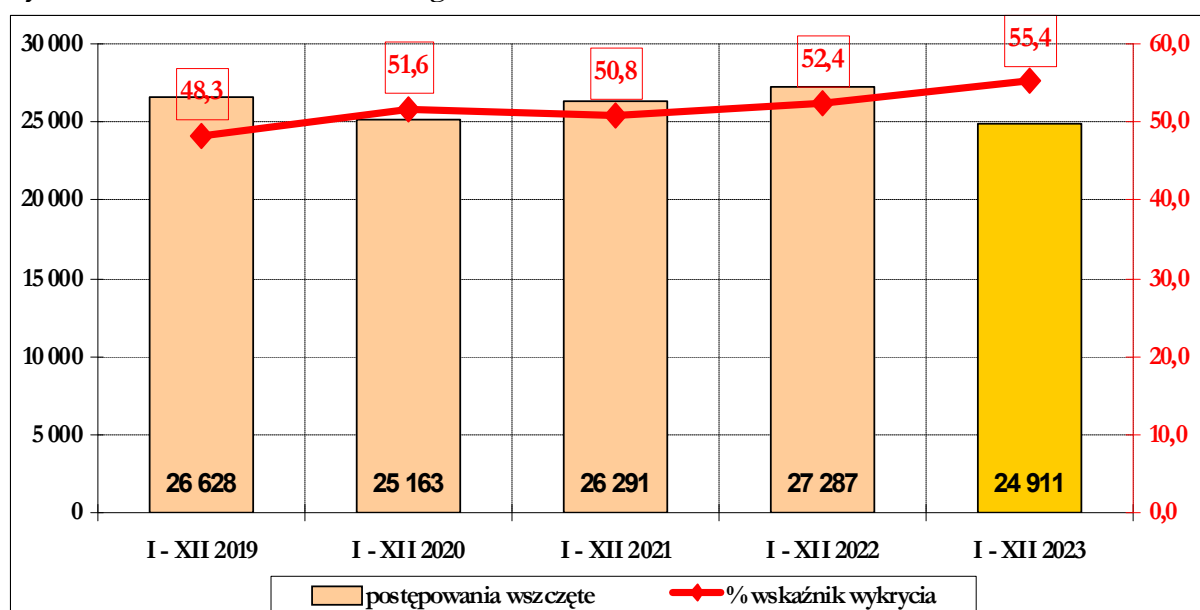
W kategorii przestępstw z ustawy o przeciwdziałaniu narkomanii odnotowano spadek o 478 wszczętych postępowań. Wskaźnik wykrycia w tej kategorii wyniósł 97,1 %.

**Wykres nr 15 – Przesłępstwa korupcyjne**



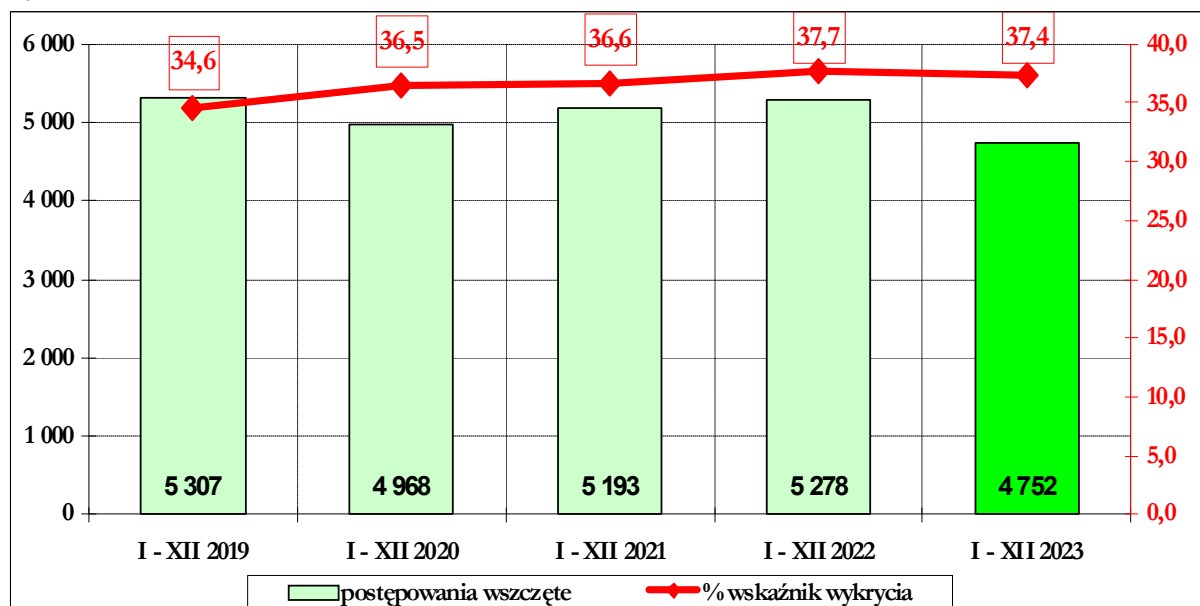
W kategorii przestępstw korupcyjnych w porównaniu do analogicznego okresu ubiegłego roku odnotowano mniej o 67 zarejestrowanych zdarzeń. Wskaźnik wykrycia wyniósł 99,9 %.

**Wykres nr 16 – Razem siedem kategorii**



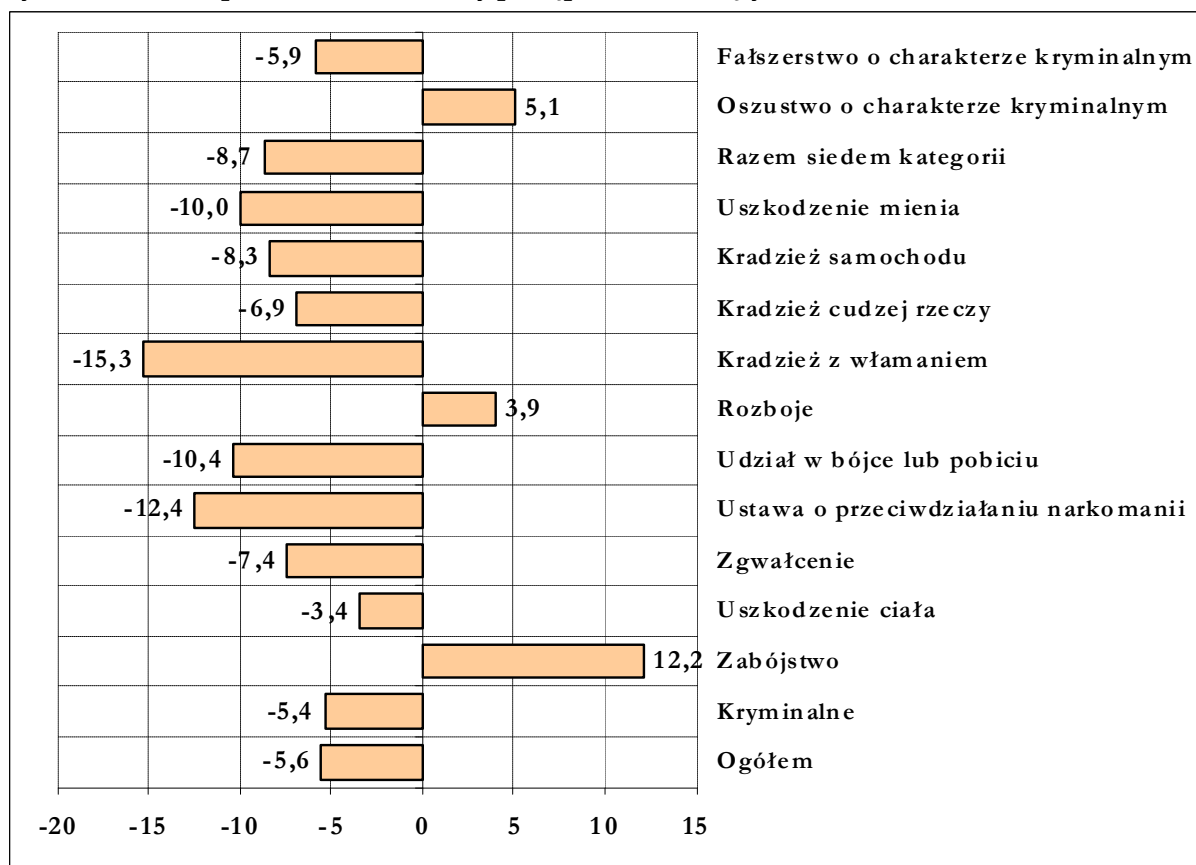
Razem w siedmiu wybranych kategoriach przestępstw (*udział w bóje lub pobiciu, uszkodzenie ciała, przestępstwa rozbójnicze, kradzieże cudzej rzeczy, kradzieże z włamaniem, kradzieże i kradzieże z włamaniem samochodów oraz uszkodzenie mienia*) w porównaniu do okresu analogicznego roku ubiegłego odnotowano mniej o 2376 wszczętych postępowań oraz wzrost poziomu wskaźnika wykrycia o 3 punkty procentowe.

**Wykres nr 17 – Uszkodzenie mienia**

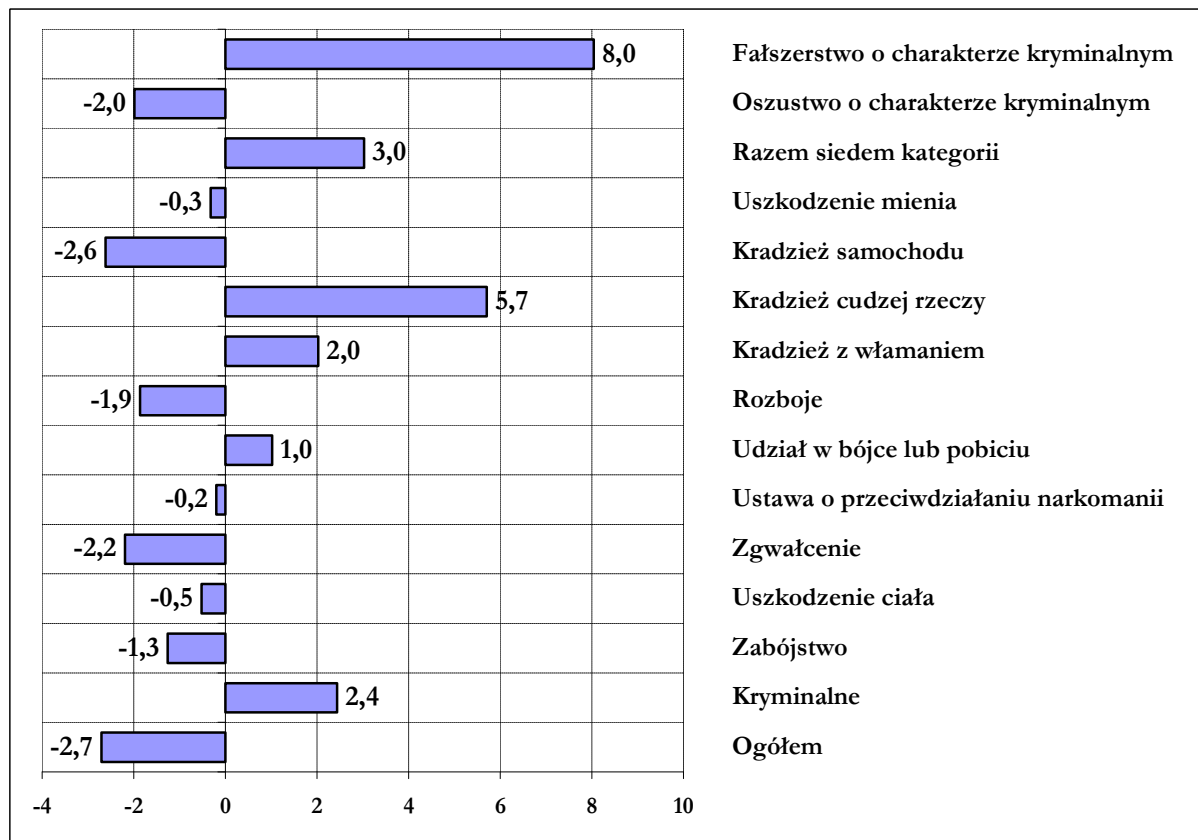


W kategorii przestępstw „uszkodzenie mienia” liczba wszczętych postępowań spadła o 526 w porównaniu do analogicznego okresu ubiegłego roku. Wskaźnik wykrycia wyniósł 37,4%.

**Wykres nr 18 - % spadek / wzrost liczby postępowań wszczętych 2023/2022 r.**



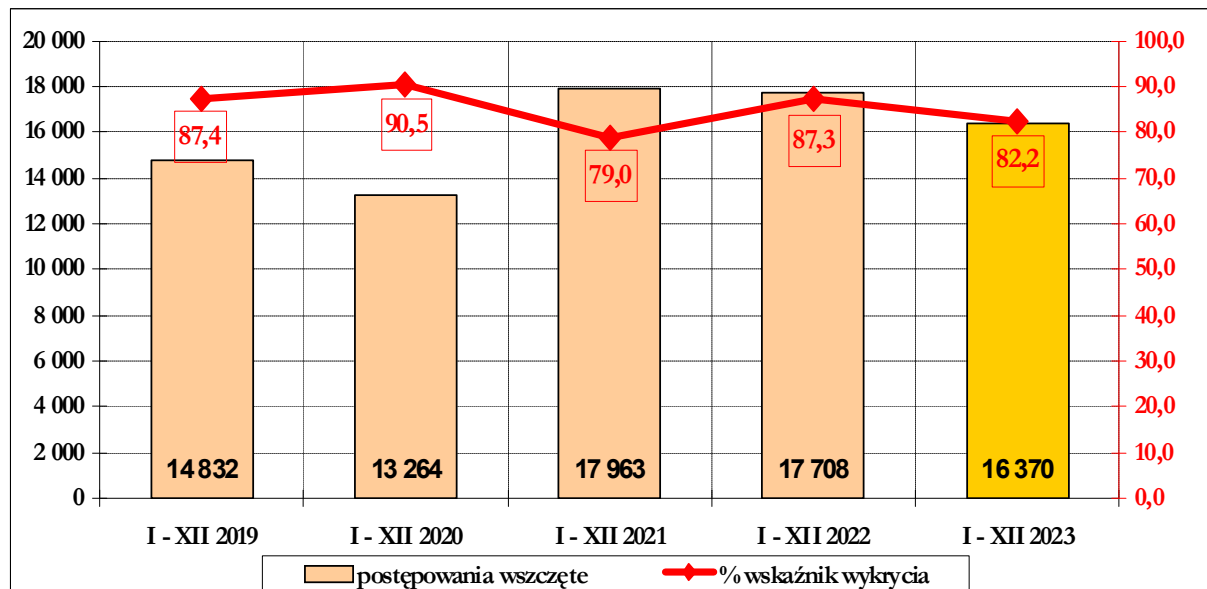
**Wykres nr 19 - % Wzrost/spadek wskaźników wykrycia 2023/2022 r.**



**Tabela nr 1 – Porównanie przestępczości**

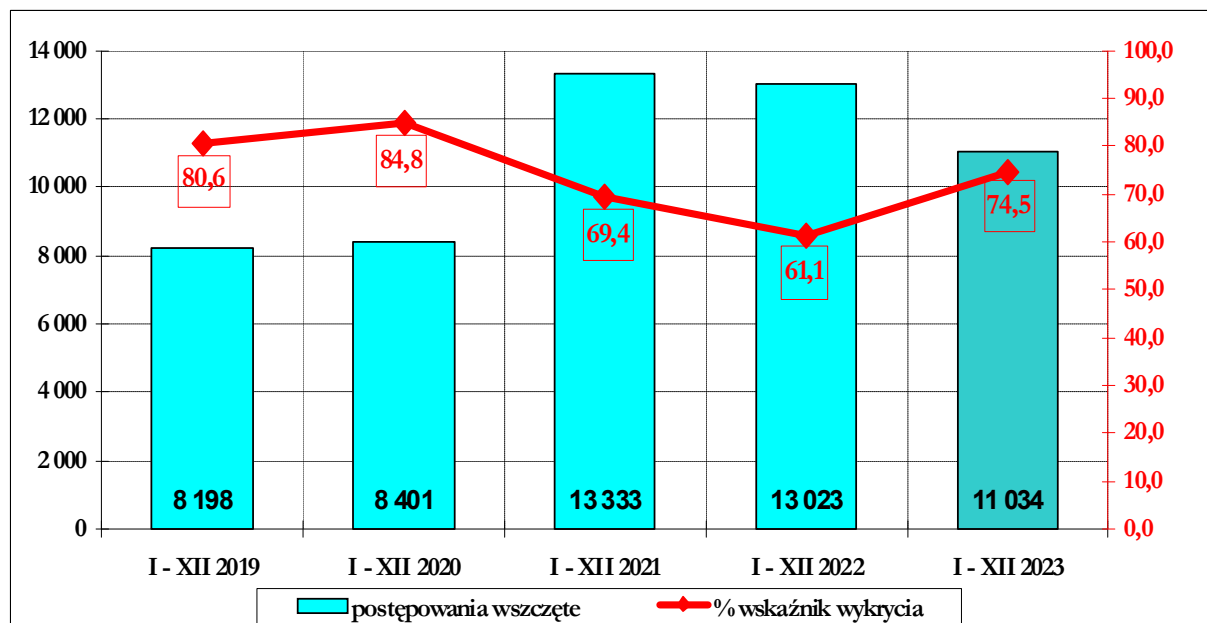
	Postępowania wszczęte				Wskaźnik wykrycia w %		
	I - XII 2022	I - XII 2023	Różnica	Różnica %	I - XII 2022	I - XII 2023	Różnica
<b>Ogółem</b>	93 948	88 719	-5 229	-5,6	79,9	77,2	-2,7
<b>Kryminalne</b>	62 795	59 415	-3 380	-5,4	67,8	70,2	2,4
Zabójstwo	74	83	9	12,2	98,6	97	-1,3
Uszkodzenie ciała	1 804	1 742	-62	-3,4	90,1	89,6	-0,5
Zgwałcenie	336	311	-25	-7,4	94,4	92,3	-2,2
Ustawa o przeciwdziałaniu narkomanii	3 842	3 364	-478	-12,4	97,3	97,1	-0,2
Udział w bójce lub pobiciu	433	388	-45	-10,4	86,3	87,3	1,0
Rozboje	636	661	25	3,9	90,8	88,9	-1,9
Kradzież z włamaniem	5 293	4 481	-812	-15,3	56,7	58,7	2,0
Kradzież cudzej rzeczy	13 843	12 887	-956	-6,9	47,7	53,4	5,7
Kradzież samochodu	636	583	-53	-8,3	39,0	36,4	-2,6
Uszkodzenie mienia	5 278	4 752	-526	-10,0	37,7	37,4	-0,3
Razem siedem kategorii	27 287	24 911	-2 376	-8,7	52,4	55,4	3,0
Oszustwo o charakterze kryminalnym	3 880	4 078	198	5,1	80,0	78,0	-2,0
Fałszerstwo o charakterze kryminalnym	1 724	1 622	-102	-5,9	48,0	56,0	8,0

**Wykres nr 20 – Razem o charakterze gospodarczym**



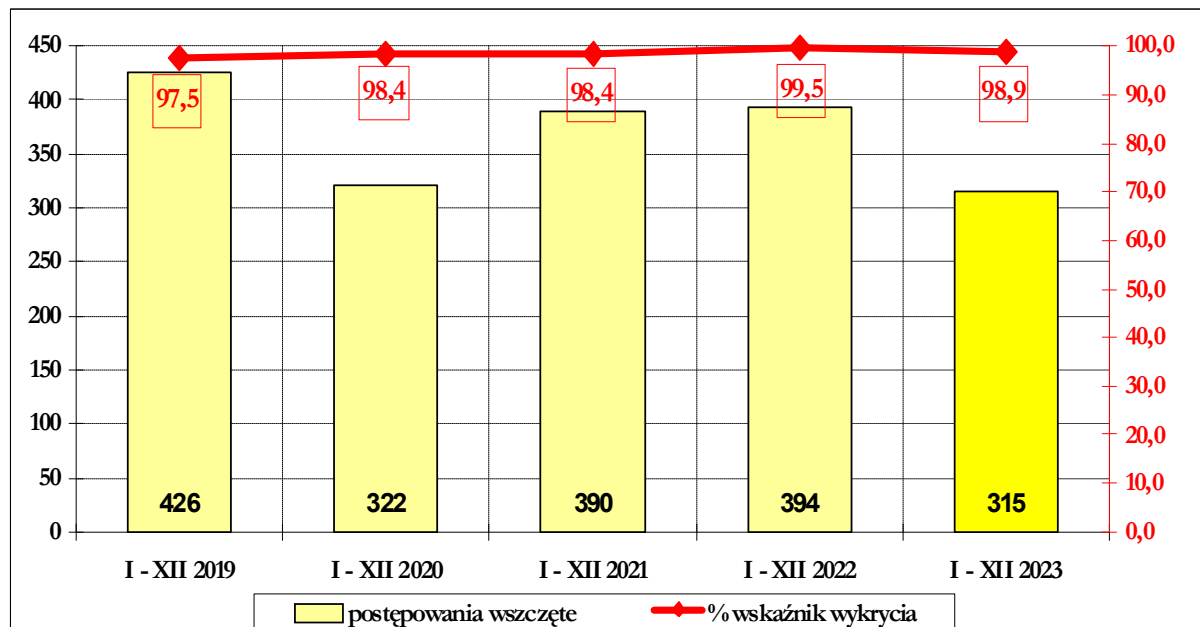
W prezentowanym okresie odnotowano spadek o 1338 postępowań wszczętych o przestępstwa gospodarcze. Wskaźnik wykrycia wyniósł 82,2 %.

**Wykres nr 21 – Oszustwa o charakterze gospodarczym**



O 1989 spadła liczba postępowań wszczętych o przestępstwa w kategorii „oszustwa o charakterze gospodarczym”. Wskaźnik wykrycia wzrósł do 74,5 %.

**Wykres nr 22 – Fałszerstwa o charakterze gospodarczym**

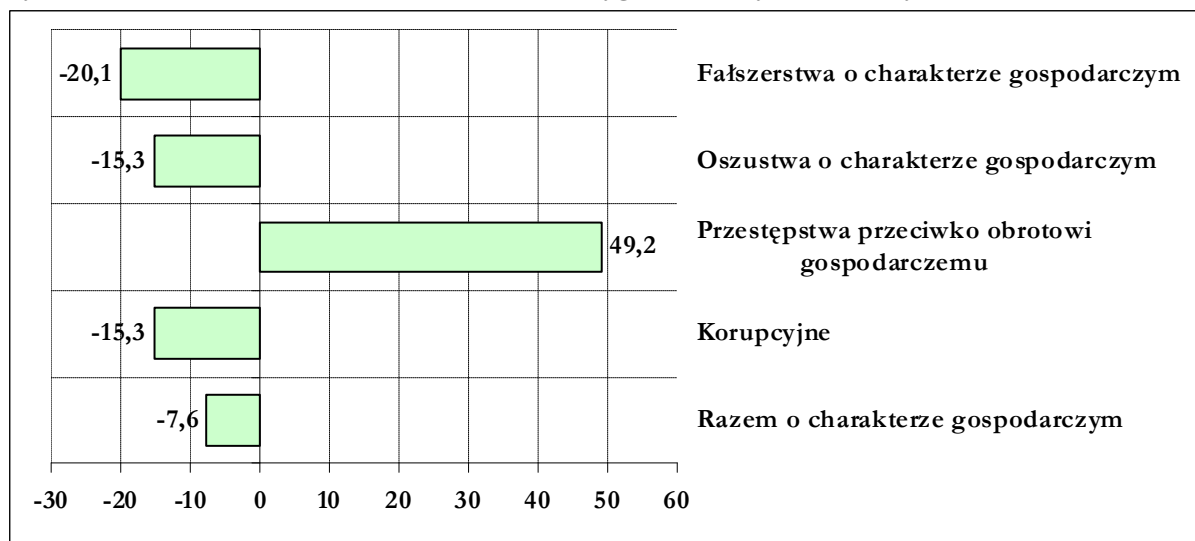


W kategorii „fałszerstwa o charakterze gospodarczym” wszczęto mniej o 79 postępowań przygotowawczych niż w roku ubiegłym. Wskaźnik wykrycia wyniósł 98,9 %.

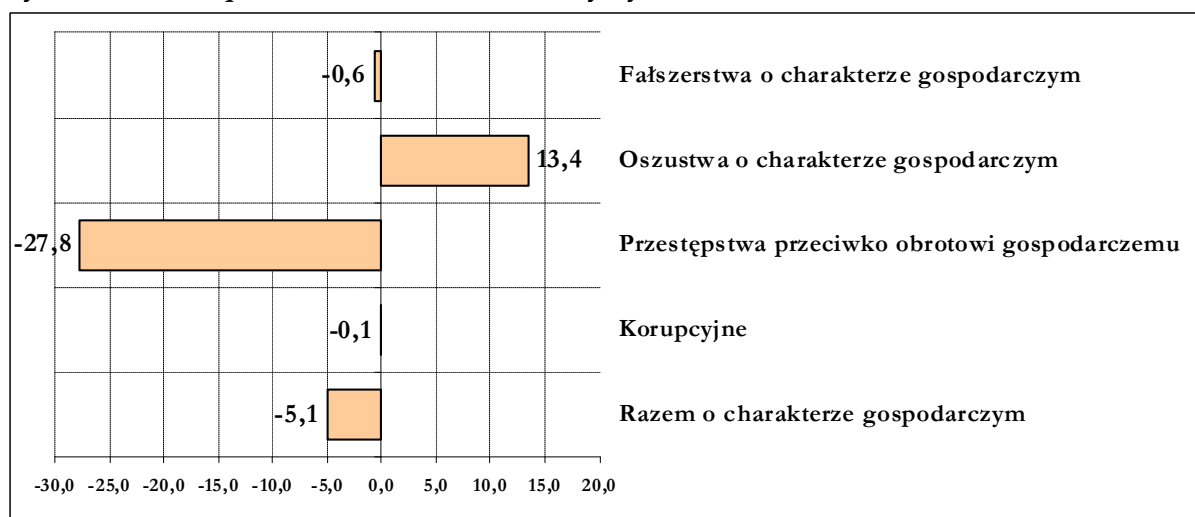
**Tabela nr 2 – Przestępstwa gospodarcze**

	Postępowania wszczęte				Wskaźnik wykrycia w %		
	I - XII 2022	I - XII 2023	Różnica	Różnica %	I - XII 2022	I - XII 2023	Różnica
Razem o charakterze gospodarczym	17 708	16 370	-1 338	-7,6	87,3	82,2	-5,1
Korupcyjne	439	372	-67	-15,3	100,0	99,9	-0,1
Przestępstwa przeciwko obrotowi gospodarczemu	559	834	275	49,2	97,0	69,3	-27,8
Oszustwa o charakterze gospodarczym	13 023	11 034	-1 989	-15,3	61,1	74,5	13,4
Fałszerstwa o charakterze gospodarczym	394	315	-79	-20,1	99,5	98,9	-0,6

**Wykres nr 23 - % spadek/wzrost postępowań przygotowawczych wszczętych**



**Wykres nr 24 - % spadek/wzrost wskaźników wykrycia**



**Tabela nr 3 – Zagrożenie przestępczością drogową**

	I - XII 2022	I - XII 2023	Różnica	Różnica %
Wypadki	1 986	1 876	-110	-5,5
Ofiary śmiertelne	155	127	-28	-18,1
Ranni	2 264	2 185	-79	-3,5
Kolizje	47 207	48 947	1 740	3,7
Kierujący pod wpływem alkoholu	11 977	11 543	-434	-3,6

W analizowanym okresie odnotowano spadek liczby wypadków drogowych, ofiar śmiertelnych, rannych i osób zatrzymanych kierujących pojazdami pod wpływem alkoholu. Odnotowano wzrost liczby kolizji.

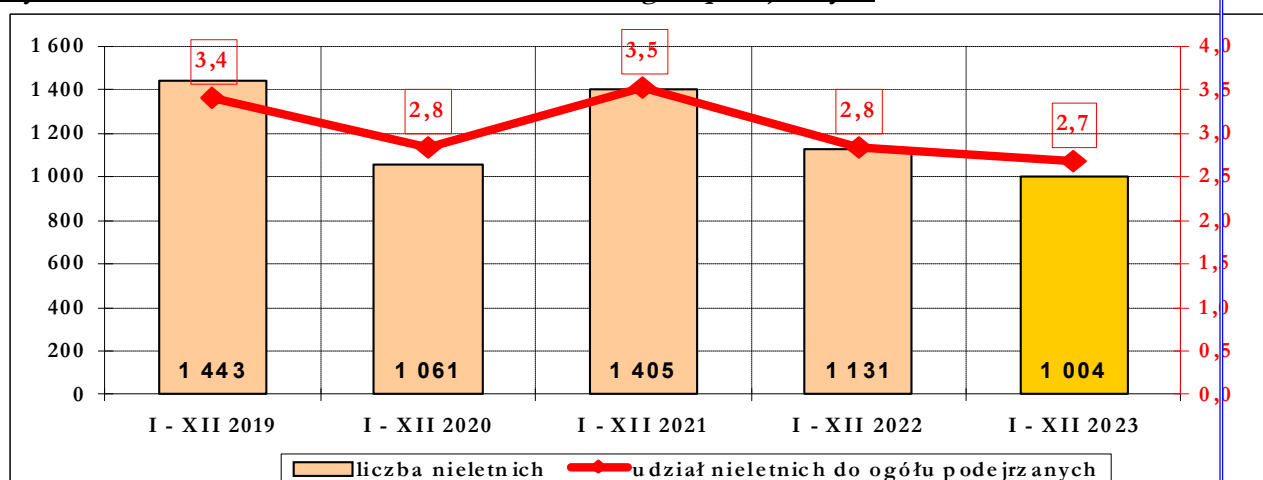
**Tabela nr 4 – Sprawcy przestępstw**

	I - XII 2022	I - XII 2023	Różnica	Różnica %
Podjeźrzeni ogółem	39 902	37 524	-2 378	-6,0
Nieletni sprawcy ogółem	1 131	1 004	-127	-11,2
Podjeźrzeni zatrzymani na gorącym uczynku w 7 wybranych kategoriach	2 454	2 212	-242	-9,9

W analizowanym okresie odnotowano spadek liczby podejrzanych, nieletnich sprawców czynów zabronionych oraz osób zatrzymanych na gorącym uczynku popełnienia przestępstwa w 7 wybranych kategoriach.

**Tabela nr 5 – Przestępczość nieletnich**

Nieletni sprawcy							
Wybrane rodzaje przestępstw	I - XII 2022	I - XII 2023	Różnica	Różnica +/- %	% do ogółem podejrzanych w 2022 roku	% do ogółem podejrzanych w 2023 roku	Różnica
Ogółem przestępstw	1 131	1 004	-127	-11,2	2,8	2,7	-0,2
Uszkodzenie ciała	81	76	-5	-6,2	9,3	9,2	-0,1
Bójka lub pobicie	120	110	-10	-8,3	17,4	17,3	-0,1
Zgwałcenie	4	6	2	50,0	4,2	6,6	2,4
Ustawa o prz. narkomanii	142	152	10	7,0	3,6	4,7	1,1
Rozboje, wymuszenia	62	63	1	1,6	8,1	9,7	1,5
Kradzież z włamaniem	56	24	-32	-57,1	5,0	2,4	-2,5
Kradzież rzeczy cudzej	140	102	-38	-27,1	2,9	2,1	-0,8
w tym samochodu	1	8	7	700,0	0,6	6,4	5,8
Oszustwo o char. krym.	3	9	6	200,0	0,2	0,8	0,6
Falszerstwo o char. krym.	7	5	-2	-28,6	1,8	1,4	-0,5
Razem o char. kryminalnym	1 068	962	-106	-9,9	4,1	3,9	-0,1
Oszustwa o charak. gosp.	23	17	-6	-26,1	1,0	0,8	-0,3
Razem o char. gosp.	30	19	-11	-36,7	0,8	0,5	-0,3
Przestępstwa drogowe	16	11	-5	-31,3	0,2	0,2	-0,1

**Wykres nr 25 – Liczba nieletnich i ich % udział do ogółu podejrzanych**

Odnotowano spadek liczby ustalonych przez Policję nieletnich sprawców. W porównaniu do ubiegłego roku zarejestrowano mniej o 127 nieletnich sprawców. Udział nieletnich sprawców w stosunku do ogółu podejrzanych wyniósł 2,7 %.



## **PODSUMOWANIE**

W analizowanym okresie od stycznia do grudnia 2023 roku w województwie śląskim wszczęto 88 719 postępowań przygotowawczych o przestępstwa ogółem, tj. mniej o 5229 niż w roku ubiegłym. Wskaźnik wykrycia odnotowano na poziomie 77,2 %.

KOORDYNATOR  
ZARZĄDZANIA STRATEGICZNEGO  
I KONTROLI ZARZĄDCZEJ

nadkom. Sebastian Fabiański